

Ausstattungsübersicht und Technische Daten
Gültig für das Modelljahr 2021



Nutzfahrzeuge

Der neue Caddy Cargo



Informieren Sie sich über die tagesaktuellen
Modell- und Mehrausstattungspreise auf
unserer Homepage unter
<https://konfigurator.vw-nutzfahrzeuge.at/>

Serienausstattung.

	Caddy Cargo Entry	Caddy Cargo
Abgasnorm Euro 6d-ISC-FCM (AQ)	●	●
Airbags für Fahrer und Beifahrer, mit Beifahrer-Airbag-Deaktivierung	●	●
Anbauteile in Schwarz (Außenspiegelgehäuse und Türgriffe in Schwarz, Schiebetürschiene in Silber)	●	●
Außenspiegel, elektrisch einstellbar	●	●
Bodenbelag im Fahrerhaus, Gummi	●	●
Cockpit-Blende matt	●	●
Dachgalerie im Fahrerhaus (Ablageschale am Dachhimmel mit 2 Dachhaltegriffen im Fahrerhaus)	○	●
Dachreling-/Dachträger-Vorbereitung	●	●
Dreipunkt-Automatiksicherheitsgurte vorn mit Gurthöhenverstellung und elektrischen Gurtstraffern	●	●
DSG-Schalthebel mit Shift-by-Wire Technologie (nur bei Doppelkupplungsgetriebe DSG)	-	■
Elektrische Luftzusatzheizung (nur bei TDI)	■	■
Elektronisches Stabilisierungsprogramm mit Bremsassistent, ABS, ASR, EDS und MSR	●	●
Fahrlichtschaltung automatisch, mit Tagfahrlicht	●	●
Fensterheber, elektrisch	●	●
Frontscheibe in Wärmeschutzglas	●	●
Gurtanschnallwarnung (Warnton und -leuchte für nicht angelegte Sicherheitsgurte vorn)	●	●
H7-Halogendoppelscheinwerfer	●	●
Handschuhfach, offen	●	●
Heckfenster mit Scheibe, beheizbar	○	●
Heckfenster verblecht	●	○
Heckscheiben-Wischwaschanlage mit Intervallschaltung	○	●
Heizung mit elektronischer Regelung	●	●
Innenraumbeleuchtung im Laderaum, 1 Leuchte	●	-
Innenraumbeleuchtung im Laderaum, 2 LED-Spotleuchten	○	●
Innenspiegel, abblendbar	○	●

● Serienausstattung ohne Mehrpreis ■ Serienausstattung ohne Mehrpreis für ausgewählte Motoren ○ Sonderausstattung mit Mehrpreis □ Sonderausstattung mit Mehrpreis für ausgewählte Motoren - nicht verfügbar

Serienausstattung.

	Caddy Cargo Entry	Caddy Cargo
Instrumenteneinsatz (km/h), Anzeigen für Geschwindigkeit, Gesamt-/Tagesstrecke, Drehzahl, Kraftstoffvorrat und Uhrzeit	●	●
Kennzeichenbeleuchtung, LED	●	●
Lenkrad, höhen- und neigungsverstellbar	●	●
Leuchtweitenregulierung	●	●
Luftausströmer, vorn in mattem Schwarz	●	●
Mittelkonsole mit 2 universellen Getränkehaltern	●	●
Mobiltelefon-Schnittstelle	●	●
Müdigkeitserkennung	●	●
Multifunktionslenkrad in Leder, bei DSG mit Schaltwippen (nur bei Doppelkupplungsgetriebe DSG)	-	■
Nichtraucherausführung	●	●
Notrufsystem eCall	●	●
Ohne Dachgalerie im Fahrerhaus (ohne Ablageschale am Dachhimmel)	●	-
Ohne Heckscheiben-Wischwaschanlage	●	-
Ohne Innenspiegel	●	-
Parkbremse, elektronisch (mit Auto Hold Funktion)	●	●
Räder Stahl 6,5 J x 16, in Schwarz	●	●
Radio „Composition Audio“ mit 16,51 cm (6,5 Zoll) Touch-Farbdisplay mit 2 Lautsprechern	●	●
Radvollblenden	●	●
Reifen 205/60 R16 96H XL, rollwiderstandsoptimiert	●	●
Schalthebel in Kunststoff	●	●
Scheibenwischer-Intervallschaltung mit Lichtsensor	●	●
Schlüssel, 2 Funkklappschlüssel	●	●
Schriftzüge für Typ-/Modellbezeichnung	●	●
Seitenverkleidung Standard im Laderaum	●	●
Servotronic (geschwindigkeitsabhängige Servolenkung)	●	●

● Serienausstattung ohne Mehrpreis ■ Serienausstattung ohne Mehrpreis für ausgewählte Motoren ○ Sonderausstattung mit Mehrpreis □ Sonderausstattung mit Mehrpreis für ausgewählte Motoren - nicht verfügbar

Serienausstattung.

	Caddy Cargo Entry	Caddy Cargo
Sitz Fahrer, höhenverstellbar (manuelle Höhenverstellung)	●	●
Sitzbezüge in Stoff, Dessin „Double Grid“	●	●
Sonnenblenden ohne Spiegel mit Ticketasche auf Fahrerseite plus Airbag-Label auf der Sonnenblende	●	●
Start-Stopp-System mit Bremsenergie-Rückgewinnung	●	●
Stoßfänger in Grau	●	●
Tire Mobility Set: 12-Volt-Kompressor und Reifendichtmittel	●	●
Trennwand (hoch) mit Fenstern und Gitter	○	●
Trennwand (hoch) ohne Fenster	●	○
Tür, Heckflügeltüren mit Fenster (asymmetrisch geteilt)	○	●
Tür, Heckflügeltüren ohne Fenster (asymmetrisch geteilt)	●	○
Tür, Schiebetür rechts im Laderaum	●	●
Verzurrösen, 6 Stück	●	●
Wärmeschutzglas (Grün)	●	●
Wegfahrsperre (elektronisch)	●	●
Zentralverriegelung mit Funkfernbedienung und Innenbetätigung	●	●

● Serienausstattung ohne Mehrpreis ■ Serienausstattung ohne Mehrpreis für ausgewählte Motoren ○ Sonderausstattung mit Mehrpreis □ Sonderausstattung mit Mehrpreis für ausgewählte Motoren – nicht verfügbar

Sonderausstattungen.

	Caddy Cargo Entry	Caddy Cargo
Abbiegeassistent , ohne Ausweichunterstützung	<input type="radio"/>	<input type="radio"/>
Abfallbehälter mit Deckel herausnehmbar , für Fahrerhaus	<input type="radio"/>	<input type="radio"/>
Airbags, Seiten- und Kopfairbags für Fahrer und Beifahrer	<input type="radio"/>	<input type="radio"/>
Airbags, Seiten- und Kopfairbags für Fahrer und Beifahrer sowie Mittenairbag vorn	<input type="radio"/>	<input type="radio"/>
Anhängevorrichtung , abnehmbar, abnehm-/abschließbar (einschließlich Gespannstabilisierung)	<input type="radio"/>	<input type="radio"/>
Anhängevorrichtung , starr (einschließlich Gespannstabilisierung)	<input type="radio"/>	<input type="radio"/>
Anhängevorrichtung , Vorbereitung (einschließlich Gespannstabilisierung)	<input type="radio"/>	<input type="radio"/>
App-Connect	<input type="radio"/>	<input type="radio"/>
App-Connect inkl. App-Connect Wireless für Apple CarPlay	<input type="radio"/>	<input type="radio"/>
Assistenzpaket – Dreipunkt-Automatiksicherheitsgurte vorn mit Gurthöhenverstellung und elektrischen Gurtstraffern – Einparkhilfe im Heckbereich – Geschwindigkeitsregelanlage inkl. Geschwindigkeitsbegrenzer – Innenspiegel abblendbar – Müdigkeitserkennung – Multifunktionsanzeige „Plus“ – Multifunktionskamera – Multifunktionslenkrad in Kunststoff – Notbremsassistent „Front Assist“ – Reifenkontrollanzeige (nach EU-Typprüfung) – Seiten- und Kopfairbags für Fahrer und Beifahrer – Spurhalteassistent „Lane Assist“	<input type="radio"/>	<input type="radio"/>
Außenspiegel elektrisch einstell- und beheizbar	<input type="radio"/>	<input type="radio"/>
Außenspiegel elektrisch anklappbar, einstell-, beheiz- und anklappbar	<input type="radio"/>	<input type="radio"/>
Außenspiegelgehäuse in Schwarz lackiert, Türgriffe in Wagenfarbe und Schiebetürenschiene in Silber	<input type="radio"/>	<input type="radio"/>

● Serienausstattung ohne Mehrpreis ■ Serienausstattung ohne Mehrpreis für ausgewählte Motoren ○ Sonderausstattung mit Mehrpreis □ Sonderausstattung mit Mehrpreis für ausgewählte Motoren – nicht verfügbar

Sonderausstattungen.

	Caddy Cargo Entry	Caddy Cargo
Ausweichunterstützung und Abbiegeassistent , Multifunktionskamera, Multifunktionslenkrad in Kunststoff, Ausweichunterstützung und Abbiegeassistent, Innenspiegel, abblendbar, Notbremsassistent „Front Assist“ mit Fußgänger- und Radfahrererkennung, Geschwindigkeitsregelanlage inkl. Geschwindigkeitsbegrenzer, Multifunktionsanzeige „Plus“	<input type="radio"/>	<input type="radio"/>
Ausweichunterstützung , ohne Abbiegeassistent	<input type="radio"/>	<input type="radio"/>
Automatische Distanzregelung ACC (bei DSG mit „follow to stop“), inkl. Geschwindigkeitsbegrenzer	<input type="radio"/>	<input type="radio"/>
Backpanel Rückenlehne Beifahrersitz , vom Fahrer bedienbar	<input type="radio"/>	<input type="radio"/>
Batterie , zweite, Vorbereitung	<input type="radio"/>	<input type="radio"/>
Bodenbelag im Fahrerhaus , Teppich	<input type="radio"/>	<input type="radio"/>
Bodenbelag im Laderaum , Gummi	<input type="radio"/>	<input type="radio"/>
Cool- und Sound-Paket , Klimaanlage „Air Care Climatronic“ mit 2-Zonen-Temperaturregelung und Luft-Reinigungsfunktion, Radio-Navigationssystem „Discover Media“, Innenspiegel automatisch abblendbar, Kältemittel R1234yf	<input type="radio"/>	<input type="radio"/>
Dachreling , Schwarz	<input type="radio"/>	<input type="radio"/>
Dachreling , Silber lackiert	<input type="radio"/>	<input type="radio"/>
Diebstahl-Alarmanlage mit Innenraumüberwachung, Back-up-Horn, Abschleppschutz	<input type="radio"/>	<input type="radio"/>
Diebstahl-Alarmanlage mit Innenraumüberwachung, Back-up-Horn, Abschleppschutz und Zentralverriegelung mit separater Fahrertür-Entriegelung	<input type="radio"/>	<input type="radio"/>
Digital Cockpit , mehrfarbig, verschiedene Info-Profile wählbar	<input type="radio"/>	<input type="radio"/>
Digitaler Radioempfang (DAB+)	<input type="radio"/>	<input type="radio"/>
Einparkhilfe im Front- und Heckbereich	<input type="radio"/>	<input type="radio"/>
Einparkhilfe im Heckbereich	<input type="radio"/>	<input type="radio"/>
Erhöhte Batteriekapazität	<input type="radio"/>	<input type="radio"/>
Fahrerassistent „Travel Assist“ , Spurhalteassistent „Lane Assist“	-	<input type="checkbox"/>
Fahrerassistenz-Paket „City Drive“ , Müdigkeitserkennung, Multifunktionslenkrad in Kunststoff, Einparkhilfe im Heckbereich, Multifunktionsanzeige „Plus“	<input type="radio"/>	<input type="radio"/>

● Serienausstattung ohne Mehrpreis ■ Serienausstattung ohne Mehrpreis für ausgewählte Motoren ○ Sonderausstattung mit Mehrpreis □ Sonderausstattung mit Mehrpreis für ausgewählte Motoren - nicht verfügbar

Sonderausstattungen.

	Caddy Cargo Entry	Caddy Cargo
Fahrerassistenz-Paket „Travel Assist“ – Außenspiegel, elektrisch einstell-, beheiz- und anklappbar – Außenspiegelgehäuse in Schwarz lackiert – Ausweichunterstützung und Abbiegeassistent – Automatische Distanzregelung ACC (bei DSG mit „follow to stop“) inklusive Geschwindigkeitsbegrenzer – Digital Cockpit, mehrfarbig, verschiedene Info-Profile wählbar – Digitaler Radioempfang (DAB+) – Fahrerassistent „Travel Assist“, Spurhalteassistent „Lane Assist“ und „Emergency Assist“ – Innenspiegel, abblendbar – Multifunktionskamera – Notbremsassistent „Front Assist“ mit Fußgänger- und Radfahrererkennung – Parklenkassistent „Park Assist“ und Einparkhilfe im Front- und Heckbereich – Spurwechselassistent „Side Assist“ inkl. „Blind Spot Detection“ und Ausparkassistent – Türgriffe in Wagenfarbe und Schiebetürschiene in Silber – Zentralverriegelung mit schlüssellosem Startsystem „Keyless Start“ ohne Safe-Sicherung	<input type="radio"/>	<input type="radio"/>
Fenster ab B-Säule abgedunkelt , Seitenscheiben ab B-Säule (falls vorhanden) und Heckscheibe abgedunkelt, zu 74% lichtabsorbierend, Seitenscheibe vorn in Wärmeschutzglas	<input type="radio"/>	<input type="radio"/>
Fenster , Laderaum links vorne	<input type="radio"/>	<input type="radio"/>
Fenster , Laderaum rechts vorne	<input type="radio"/>	<input type="radio"/>
Fensterpaket mit Heckflügeltüren , Heckflügeltüren mit Fenster, asymmetrisch geteilt, Seitenfenster (fest) im Laderaum, vorne links, Seitenfenster (fest) im Laderaum, vorne rechts, Seitenfenster (fest) im Laderaum, hinten links, Heckfenster, beheizbar, Seitenfenster (fest) im Laderaum, hinten rechts, Heckscheiben-Wischwaschanlage mit Intervallschaltung	<input type="radio"/>	<input type="radio"/>
Fensterpaket mit Heckklappe , Heckklappe mit Fenster, Seitenfenster (fest) im Laderaum, vorne links, Seitenfenster (fest) im Laderaum, vorne rechts, Seitenfenster (fest) im Laderaum, hinten links, Heckfenster, beheizbar, Seitenfenster (fest) im Laderaum, hinten rechts, Heckscheiben-Wischwaschanlage mit Intervallschaltung	<input type="radio"/>	<input type="radio"/>
Fernlichtregulierung „Light Assist“	<input type="radio"/>	<input type="radio"/>
Fernlichtregulierung „Light Assist“ , Multifunktionskamera, Multifunktionslenkrad in Kunststoff, Innenspiegel abblendbar, Fernlichtregulierung „Light Assist“, Geschwindigkeitsregelanlage inkl. Geschwindigkeitsbegrenzer	<input type="radio"/>	<input type="radio"/>
Feuerlöscher , Inhalt 1 kg	<input type="radio"/>	<input type="radio"/>
Frontscheibe beheizbar (Verbundglas-Frontscheibe in Wärmeschutzglas, beheizbar)	<input type="radio"/>	<input type="radio"/>
Funktionssteuergerät	<input type="radio"/>	<input type="radio"/>
Funktionssteuergerät mit ABH-Programmierung	<input type="radio"/>	<input type="radio"/>
Funktionssteuergerät , Vorbereitung	<input type="radio"/>	<input type="radio"/>

Sonderausstattungen.

	Caddy Cargo Entry	Caddy Cargo
Fußmatten Fahrerhaus , Textilfußmatten vorn	<input type="radio"/>	<input type="radio"/>
Geschwindigkeitsregelanlage inkl. Geschwindigkeitsbegrenzer	<input type="checkbox"/>	<input type="checkbox"/>
Handschuhfach mit abschließbarer Klappe , mit Leuchte	<input type="radio"/>	<input type="radio"/>
Heckscheiben-Wischwaschanlage mit Intervallschaltung, Heckfenster beheizbar	<input type="radio"/>	<input checked="" type="radio"/>
Innenspiegel , abblendbar	<input type="radio"/>	<input checked="" type="radio"/>
Innenspiegel , automatisch abblendbar	<input type="radio"/>	<input type="radio"/>
Kindersitzverankerung Beifahrersitz , Kindersitzverankerung (I-Size) für den Beifahrersitz	<input type="radio"/>	<input type="radio"/>
Klimaanlage	<input type="radio"/>	<input type="radio"/>
Klimaanlage „Air Care Climatronic“ mit 2-Zonen-Temperaturregelung und Luft-Reinigungsfunktion	<input type="radio"/>	<input type="radio"/>
Komfortpaket <ul style="list-style-type: none"> – Backpanel an der Rückenlehne des Beifahrersitzes (vom Fahrer bedienbar) – Betriebsspannung 12 V mit 230-V-Steckdose (Schuko-Steckdose) – Dachgalerie im Fahrerhaus (Ablageschale am Dachhimmel mit 2 Dachhaltegriffen im Fahrerhaus) – Handschuhfach mit abschließbarer Klappe, beleuchtet – Klimaanlage – Lehnenentriegelung für rechten Vordersitz, manuelle Höheneinstellung für beide Vordersitze – Armlehne, Fahrersitz – LED-Innenraumbeläuchtung im Laderaum, 2 LED-Spotleuchten – Multifunktionslenkrad in Kunststoff 	<input type="radio"/>	<input type="radio"/>
Komfort-Paket-Klima (Klimaanlage, Armlehne Fahrersitz, Außenspiegel elektrisch einstell- und beheizbar, Lendenwirbelstütze Fahrersitz manuell einstellbar)	<input type="radio"/>	<input type="radio"/>
Lautsprecher , 4 Stück im Fahrerhaus	<input type="radio"/>	<input type="radio"/>
LED-Hauptscheinwerfer , mit LED-Tagfahrlicht	<input type="radio"/>	<input type="radio"/>
LED-Hauptscheinwerfer-Paket: LED-Hauptscheinwerfer mit LED-Tagfahrlicht, Leuchtweitenregulierung dynamisch, Schlechtwetterlicht und Abbiegelicht (LED-Technik)	<input type="radio"/>	<input type="radio"/>
LED-Innenraumbeläuchtung im Laderaum, 2 LED-Spotleuchten	<input type="radio"/>	<input checked="" type="radio"/>
LED-Innenraumbeläuchtung im Laderaum, 2 LED-Spotleuchten, LED-Heckklappenvorfeldbeleuchtung	<input type="radio"/>	<input type="radio"/>
LED-Rückleuchten	<input type="radio"/>	<input type="radio"/>
Lendenwirbelstütze Fahrersitz , manuell einstellbar	<input type="radio"/>	<input type="radio"/>
Lendenwirbelstützen vorne für Fahrer und Beifahrer, manuell einstellbar	<input type="radio"/>	<input type="radio"/>

● Serienausstattung ohne Mehrpreis ■ Serienausstattung ohne Mehrpreis für ausgewählte Motoren ○ Sonderausstattung mit Mehrpreis □ Sonderausstattung mit Mehrpreis für ausgewählte Motoren – nicht verfügbar

Sonderausstattungen.

	Caddy Cargo Entry	Caddy Cargo
Licht-und-Sicht-Paket (Innenspiegel automatisch abblendbar, Scheibenwischer Intervallschaltung mit Licht- und Regensensor, Fahrlichtschaltung automatisch mit Tagfahrlicht sowie Begrüßungs- und Verabschiedungslicht)	<input type="radio"/>	<input type="radio"/>
Mobiltelefonschnittstelle „Comfort“ mit induktiver Ladefunktion	<input type="radio"/>	<input type="radio"/>
Modellbezeichnung Entfall , ohne Typ- und Motorbezeichnung	<input type="radio"/>	<input type="radio"/>
Multifunktionsanzeige „Plus“	<input type="radio"/>	<input type="radio"/>
Multifunktionslenkrad in Kunststoff	<input type="radio"/>	<input type="checkbox"/>
Multifunktionslenkrad in Leder inkl. Schalthebel in Leder	<input type="radio"/>	<input type="checkbox"/>
Nebelscheinwerfer inkl. Abbiegelicht	<input type="radio"/>	<input type="radio"/>
Notbremsassistent „Front Assist“	<input type="radio"/>	<input type="radio"/>
Notbremsassistent „Front Assist“ mit Fußgängererkennung	<input type="radio"/>	<input type="radio"/>
Parklenkassistent „Park Assist“ , inkl. Einparkhilfe im Front- und Heckbereich	<input type="radio"/>	<input type="radio"/>
Räder Leichtmetall „Barahona“ 6,5 J x 17 , 4 Leichtmetallräder „Barahona“ 6,5 J x 17 in Brillantsilber, Reifen 215/55 R17 98H XL, rollwiderstandsoptimiert, Abdeckung für Leichtmetallräder	<input type="radio"/>	<input type="radio"/>
Räder Leichtmetall „Colombo“ 6,5 J x 17 , in Schwarz glänzend, Reifen 215/55 R17 98H XL, rollwiderstandsoptimiert, Abdeckung für Leichtmetallräder	<input type="radio"/>	<input type="radio"/>
Räder Leichtmetall „Wien“ 6,5 J x 16 , 4 Leichtmetallräder, in Brillantsilber, Reifen 205/60 R16 96H XL, rollwiderstandsoptimiert, Abdeckung für Leichtmetallräder	<input type="radio"/>	<input type="radio"/>
Räder Stahl 6,5 J x 17 , in Silber, Reifen 215/55 R17 98H XL, rollwiderstandsoptimiert	<input type="radio"/>	<input type="radio"/>
Radio „Composition“ , 20,96 cm (8,25 Zoll) Touch-Farbdisplay, 2 USB-Schnittstellen (Typ C) in der Mittelkonsole vorn, 4 Lautsprecher, Mobiltelefon-Schnittstelle, vorbereitet für „We Connect“ und „We Connect Plus“	<input type="radio"/>	<input type="radio"/>
Radio-Navigationssystem „Discover Media“ inklusive „Streaming & Internet“, 25,4 cm (10 Zoll) Touch-Farbdisplay, 2 USB-Schnittstellen (Typ C) in der Mittelkonsole vorn, Handschuhfach mit abschließbarer Klappe, beleuchtet, 4 Lautsprecher, Mobiltelefon-Schnittstelle	<input type="radio"/>	<input type="radio"/>
Radio-Navigationssystem „Discover Pro“ inklusive „Streaming & Internet“, 25,4 cm (10 Zoll) Touch-Farbdisplay, Sprachbedienung, 2 USB-Schnittstellen (Typ C) in der Mittelkonsole, vorn, Multifunktionslenkrad in Kunststoff, Handschuhfach mit abschließbarer Klappe, beleuchtet, 4 Lautsprecher, Mobiltelefon-Schnittstelle „Comfort“ mit induktiver Ladefunktion, App-Connect inklusive App-Connect, Wireless für Apple CarPlay	<input type="radio"/>	<input type="radio"/>
Radschrauben mit Diebstahlsicherung , 4 Radschrauben nur mit Adapter, an-/abschraubbar	<input type="radio"/>	<input type="radio"/>
Raucherausführung , Steckdose 12 Volt mit Zigarettenanzünder und Aschenbecher	<input type="radio"/>	<input type="radio"/>
Reifen, Ganzjahresreifen 205/60 R16 96H XL , rollwiderstandsoptimiert	<input type="radio"/>	<input type="radio"/>
Reifen, Ganzjahresreifen 215/55 R17 98H XL , rollwiderstandsoptimiert	<input type="radio"/>	<input type="radio"/>
Reifendruck-Kontrollsystem , direkt messend	<input type="radio"/>	<input type="radio"/>
Reifenkontrollanzeige , nach EU-Typprüfung	<input type="radio"/>	<input type="radio"/>

● Serienausstattung ohne Mehrpreis ■ Serienausstattung ohne Mehrpreis für ausgewählte Motoren ○ Sonderausstattung mit Mehrpreis □ Sonderausstattung mit Mehrpreis für ausgewählte Motoren – nicht verfügbar

Sonderausstattungen.

	Caddy Cargo Entry	Caddy Cargo
Reserverad in Fahrbereifung , LM-Felge, inkl. Bordwerkzeug und Wagenheber	<input type="checkbox"/>	<input type="checkbox"/>
Reserverad in Fahrbereifung , Stahlfelge, inkl. Bordwerkzeug und Wagenheber	<input type="checkbox"/>	<input type="checkbox"/>
Rückfahrkamera „Rear View“	<input type="radio"/>	<input type="radio"/>
Schlüssel , 4 Funkklappschlüssel	<input type="radio"/>	<input type="radio"/>
Schublade unter dem linken Vordersitz	<input type="radio"/>	<input type="radio"/>
Schublade unter dem rechten Vordersitz	<input type="radio"/>	<input type="radio"/>
Schubladen unter den Vordersitzen	<input type="radio"/>	<input type="radio"/>
Servolenkung mit Mobilitätshilfe	<input type="radio"/>	<input type="radio"/>
Sitz Fahrer , AGR ergoComfort Sitz, Sitze Fahrer/Beifahrer höhenverstellbar, Sitzflächenneigungs- und -tiefeinstellung für Fahrersitz, 4-Wege-Lendenwirbelstütze elektrisch einstellbar für Fahrersitz und Lendenwirbelstütze manuell einstellbar für Beifahrersitz	<input type="radio"/>	<input type="radio"/>
Sitz Fahrer/Beifahrer , AGR ergoComfort Sitz, Sitze Fahrer/Beifahrer höhenverstellbar, Sitzflächenneigungs- und -tiefeinstellung für Fahrer- und Beifahrersitz, 4-Wege-Lendenwirbelstütze elektrisch einstellbar für Fahrersitz und Lendenwirbelstütze elektrisch einstellbar für Fahrer- und Beifahrersitz	<input type="radio"/>	<input type="radio"/>
Sitz Fahrer/Beifahrer , höhenverstellbar, manuelle Höhenverstellung	<input type="radio"/>	<input type="radio"/>
Sitz , Armlehne, Fahrersitz	<input type="radio"/>	<input type="radio"/>
Sitz , Armlehnen, Fahrer/Beifahrer	<input type="radio"/>	<input type="radio"/>
Sitzbezüge in Kunstleder , Dessin „Pure Diamond“	<input type="radio"/>	<input type="radio"/>
Sitzbezüge in Robuststoff , Dessin Robusta, Widerstandsfähigkeit und erhöhte Verschleißfestigkeit	<input type="radio"/>	<input type="radio"/>
Sonnenblenden mit Spiegel , Airbag-Label auf Beifahrersonnenblende	<input type="radio"/>	<input type="radio"/>
Sprachbedienung	<input type="radio"/>	<input type="radio"/>
Spurhalteassistent „Lane Assist“ , Multifunktionskamera, Multifunktionslenkrad in Kunststoff, Innenspiegel abblendbar, Spurhalteassistent „Lane Assist“, Geschwindigkeitsregelanlage inkl. Geschwindigkeitsbegrenzer, Multifunktionsanzeige „Plus“	<input type="radio"/>	<input type="radio"/>
Spurwechselassistent „Side Assist“ , inkl. „Blind Spot Detection“ und Ausparkassistent	<input type="radio"/>	<input type="radio"/>
Standheizung mit Funkfernbedienung	<input type="radio"/>	<input type="radio"/>
Steckdose 12 Volt eine im Laderaum eine in der Instrumententafel	<input type="radio"/>	<input type="radio"/>
Steckdose 12 Volt im Laderaum	<input type="radio"/>	<input type="radio"/>
Steckdose 12 Volt in Instrumententafel	<input type="radio"/>	<input type="radio"/>

● Serienausstattung ohne Mehrpreis ■ Serienausstattung ohne Mehrpreis für ausgewählte Motoren ○ Sonderausstattung mit Mehrpreis □ Sonderausstattung mit Mehrpreis für ausgewählte Motoren – nicht verfügbar

Sonderausstattungen.

	Caddy Cargo Entry	Caddy Cargo
Steckdose 230 Volt im Fahrerhaus, Betriebsspannung 12 V mit 230-V-Steckdose (Schuko-Steckdose)	<input type="radio"/>	<input type="radio"/>
Stoßfänger in Wagenfarbe lackiert	<input type="radio"/>	<input type="radio"/>
Trennwand (hoch) aus Kunststoff/Gitter, Trennwand unter Kunststoff geschlossen und oben Kunststoffgitter	<input type="radio"/>	<input type="radio"/>
Trennwand (hoch) mit Fenstern und Gitter	<input type="radio"/>	<input checked="" type="radio"/>
Trennwand (hoch) ohne Fenster	<input checked="" type="radio"/>	<input type="radio"/>
Tür, Heckflügeltüren mit Fenster, asymmetrisch geteilt	<input type="radio"/>	<input checked="" type="radio"/>
Tür, Heckflügeltüren ohne Fenster, verblecht (ohne Heckfenster), asymmetrisch geteilt	<input checked="" type="radio"/>	<input type="radio"/>
Tür, Heckklappe mit Fenster	<input type="radio"/>	<input type="radio"/>
Tür, Heckklappe mit Fenster und Zuziehhilfe	<input type="radio"/>	<input type="radio"/>
Tür, Schiebetür links im Laderaum	<input type="radio"/>	<input type="radio"/>
Tür, Schiebetür links mit Zuziehhilfe, im Laderaum	<input type="radio"/>	<input type="radio"/>
Tür, Schiebetür rechts mit Zuziehhilfe, im Laderaum	<input type="radio"/>	<input type="radio"/>
Unterfahrschutz, Motor und Getriebe, aus Kunststoff	<input type="radio"/>	<input type="radio"/>
Verbandsmaterial und Warndreieck	<input type="radio"/>	<input type="radio"/>
Verbandsmaterial, Warndreieck-/Westen, inkl. 2 Warnwesten	<input type="radio"/>	<input type="radio"/>
Verkehrszeichenerkennung	<input type="radio"/>	<input type="radio"/>
Winterpaket, Sitzheizung für Sitze im Fahrerhaus, links und rechts, getrennt regelbar, Waschwasserstand-Anzeige mit vergrößertem Waschwasserbehälter, Scheibenwaschdüsen vorn, beheizbar	<input type="radio"/>	<input type="radio"/>
Zentralverriegelung mit Funkfernbedienung, Innenbetätigung und Safe-Sicherung	<input type="radio"/>	<input type="radio"/>
Zentralverriegelung mit schlüssellosem Schließ- und Startsystem „Keyless Access/Advanced“, mit Safe-Sicherung	<input type="radio"/>	<input type="radio"/>
Zentralverriegelung mit schlüssellosem Schließ- und Startsystem „Keyless Access/Advanced“, ohne Safe-Sicherung	<input type="radio"/>	<input type="radio"/>
Zentralverriegelung mit schlüssellosem Startsystem „Keyless Start“, mit Safe-Sicherung	<input type="radio"/>	<input type="radio"/>
Zentralverriegelung mit schlüssellosem Startsystem „Keyless Start“, ohne Safe-Sicherung	<input type="radio"/>	<input type="radio"/>

Serienausstattung ohne Mehrpreis
 Serienausstattung ohne Mehrpreis für ausgewählte Motoren
 Sonderausstattung mit Mehrpreis
 Sonderausstattung mit Mehrpreis für ausgewählte Motoren
 – nicht verfügbar

Lackierungen.

		Caddy Cargo Entry	Caddy Cargo
Außenlackierung – Uni	Candy-Weiß	o. M.	o. M.
	Kirschrot	o. M.	o. M.
	Leuchtorange	o. M.	o. M.
	Pure Grey	o. M.	o. M.
Außenlackierung – Metallic	Copper Bronze Metallic	○	○
	Costa Azul Metallic	○	○
	Fortanarot Metallic	○	○
	Golden Green Metallic	○	○
	Indiumgrau Metallic	○	○
	Mojave Beige Metallic	○	○
	Reflexsilber Metallic	○	○
	Starlight Blue Metallic	○	○
Außenlackierung – Perleffekt	Deep Black Perleffekt	○	○

○ Sonderausstattung mit Mehrpreis – nicht verfügbar o. M. ohne Mehrpreis

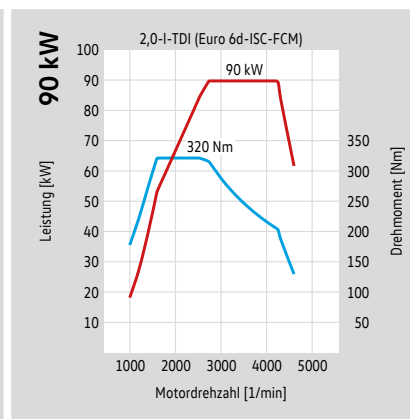
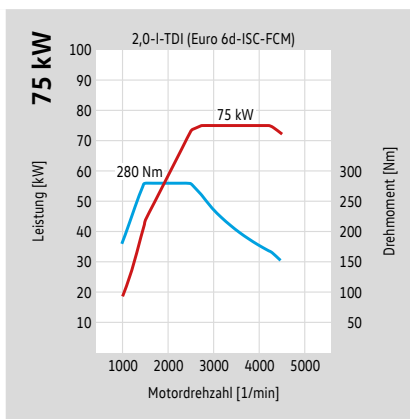
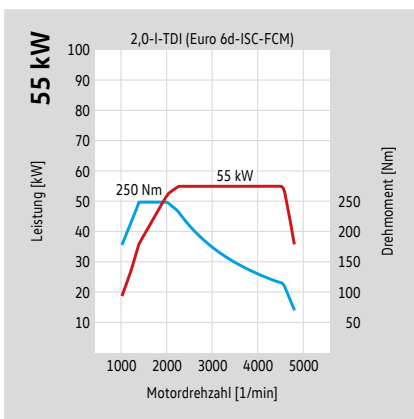
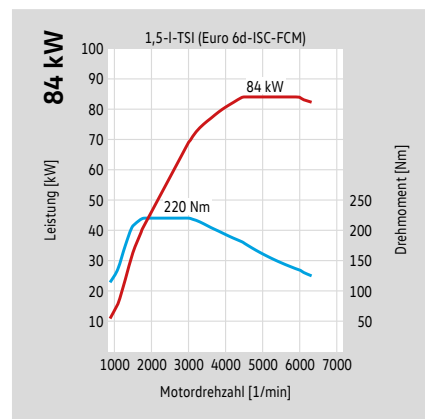
Motoren.

1,5-l-TSI-Motor mit 84 kW (114 PS)

Motorbauart/Ventile pro Zylinder	4-Zylinder-Ottomotor/4	2,0-l-TDI-Motor mit 55 kW (75 PS) mit SCR/AdBlue ^{®1)}
Einspritzung/Aufladung	Direkteinspritzung/Turbolader	4-Zylinder-Dieselmotor/4
Hubraum in cm ³	1.498	Common-Rail-Direkteinspritzung/Abgasturbolader
max. Leistung in kW (PS) bei 1/min	84 (114) bei 4.500 – 6.000	1.968
max. Drehmoment in Nm bei 1/min	220 bei 1.750 – 3.000	55 (75) bei 2.250 – 4.500
Kraftstoffart	Super bleifrei, mind. ROZ 95 nach DIN EN 228 ²⁾	250 bei 1.375 – 2.000
Getriebevariante	6-Gang-Schaltgetriebe, 7-Gang-Doppelkupplungsgetriebe DSG	Diesel, gemäß DIN 590
Antriebsart	Frontantrieb	6-Gang-Schaltgetriebe
		Frontantrieb

2,0-l-TDI-Motor mit 75 kW (102 PS) mit SCR/AdBlue^{®1)}

Motorbauart/Ventile pro Zylinder	4-Zylinder-Dieselmotor/4	2,0-l-TDI-Motor mit 90 kW (122 PS) mit SCR/AdBlue ^{®1)}
Einspritzung/Aufladung	Common-Rail-Direkteinspritzung/Abgasturbolader	4-Zylinder-Dieselmotor/4
Hubraum in cm ³	1.968	Common-Rail-Direkteinspritzung/Abgasturbolader
max. Leistung in kW (PS) bei 1/min	75 (102) bei 2.750 – 4.400	1.968
max. Drehmoment in Nm bei 1/min	280 bei 1.500 – 2.500	90 (122) bei 2.750 – 4.400
Kraftstoffart	Diesel, gemäß DIN 590	320 bei 1.600 – 2.500
Getriebevariante	6-Gang-Schaltgetriebe	Diesel, gemäß DIN 590
Antriebsart	Frontantrieb	6-Gang-Schaltgetriebe, 7-Gang-Doppelkupplungsgetriebe DSG
		Frontantrieb, Allradantrieb 4MOTION



1) Dieser Motor ist mit einem mehrstufigen Abgasnachbehandlungssystem (Dieselpartikelfilter und SCR-Katalysator) ausgestattet. Der SCR-Katalysator (Selective Catalytic Reduction) wandelt die Abgascomponente Stickoxid (NO_x) ohne Bildung von unerwünschten Nebenprodukten selektiv zu Stickstoff (N₂) und Wasser (H₂O) um. Die Umwandlung erfolgt dabei unter Verwendung einer synthetisch hergestellten, wässrigen Harnstofflösung, z. B. AdBlue[®] (ISO 22241-1/AUS 32), die in einem Zusatztank mitgeführt wird. Je nach Fahrzeug muss der Kunden zwischen Serviceintervallen den Betriebsstoff AdBlue[®] selbstständig nachfüllen oder durch die Vertragswerkstatt nachfüllen lassen.

2) Die Verwendung von unverbleitem Kraftstoff Super schwefelfrei ROZ 95 nach DIN EN 228 wird empfohlen. Die Verwendung von Kraftstoff schwefelfrei ROZ 91 nach DIN 228 ist möglich, es muss hierbei mit einer geringen Leistungsminderung bzw. mit einem höheren Kraftstoffverbrauch gerechnet werden. Kraftstoffqualität bleifrei mit ROZ 95 mit einem maximalen Ethanolanteil von 10 Prozent (E10) ist grundsätzlich verwendbar. Detaillierte Informationen zur Verträglichkeit von E10-Kraftstoffen finden Sie unter www.dat.de/e10. Die Angaben zu Leistung und Verbrauch beziehen sich auf den Betrieb mit Super schwefelfrei ROZ 95 nach DIN 228.

Kraftstoffverbrauch, CO₂-Emissionen und Fahrleistungen.

Motor	Antriebsart	Getriebe	Leistung maximal in kW (PS)	Kraftstoffart	Abgasnorm	Kraftstoffverbrauch ^{1), 2)} innerorts/außerorts/kombiniert, in l/100 km	CO ₂ -Emissionen ²⁾ kombiniert in g/km	Beschleunigung 0–100 km/h (s)	Höchstgeschwindigkeit in km/h
-------	-------------	----------	-----------------------------	---------------	-----------	---	--	-------------------------------	-------------------------------

Caddy Cargo Entry und Caddy Cargo

1,5-I-TSI BMT	Frontantrieb	6-Gang-Schaltgetriebe	84 (114)	Super	Euro 6d ISC-FCM	6,4 – 7,4	145 – 157	11,1	180
1,5-I-TSI BMT	Frontantrieb	7-Gang-DSG	84 (114)	Super	Euro 6d ISC-FCM	6,6 – 7,5	150 – 170	11,1	179
2,0-I-TDI BMT	Frontantrieb	6-Gang-Schaltgetriebe	55 (75)	Diesel	Euro 6d ISC-FCM	4,9 – 5,4	128 – 142	16,7	157
2,0-I-TDI BMT	Frontantrieb	6-Gang-Schaltgetriebe	75 (102)	Diesel	Euro 6d ISC-FCM	4,8 – 5,5	127 – 145	12,6	173
2,0-I-TDI BMT	Frontantrieb	6-Gang-Schaltgetriebe	90 (122)	Diesel	Euro 6d ISC-FCM	4,9 – 5,5	127 – 143	10,5	185
2,0-I-TDI BMT	Frontantrieb	7-Gang-DSG	90 (122)	Diesel	Euro 6d ISC-FCM	5,1 – 5,8	135 – 151	10,7	186
2,0-I-TDI BMT 4MOTION	Allradantrieb	6-Gang-Schaltgetriebe	90 (122)	Diesel	Euro 6d ISC-FCM	5,4 – 6,1	141 – 159	11,4	185

Caddy Cargo Entry Maxi und Caddy Cargo Maxi

1,5-I-TSI BMT	Frontantrieb	6-Gang-Schaltgetriebe	84 (114)	Super	Euro 6d ISC-FCM	6,5 – 7,4	148 – 167	11,5	180
1,5-I-TSI BMT	Frontantrieb	7-Gang-DSG	84 (114)	Super	Euro 6d ISC-FCM	6,8 – 7,5	154 – 170	11,5	179
2,0-I-TDI BMT	Frontantrieb	6-Gang-Schaltgetriebe	75 (102)	Diesel	Euro 6d ISC-FCM	4,9 – 5,5	128 – 145	13,0	173
2,0-I-TDI BMT	Frontantrieb	6-Gang-Schaltgetriebe	90 (122)	Diesel	Euro 6d ISC-FCM	4,9 – 5,5	128 – 143	10,9	185
2,0-I-TDI BMT	Frontantrieb	7-Gang-DSG	90 (122)	Diesel	Euro 6d ISC-FCM	5,2 – 5,8	136 – 151	11,1	184
2,0-I-TDI BMT 4MOTION	Allradantrieb	6-Gang-Schaltgetriebe	90 (122)	Diesel	Euro 6d ISC-FCM	5,5 – 6,1	143 – 159	11,8	185

BMT = BlueMotion Technology
 DSG = Doppelkupplungsgetriebe DSG

1) Tankvolumen bei Modellen mit Frontantrieb: Diesel ca. 50 l, AdBlue® (bei TDI) ca. 15 l.

2) Die angegebenen Verbrauchs- und Emissionswerte wurden nach den gesetzlich vorgeschriebenen Messverfahren erhoben. Per 1. September 2018 hat der WLTP den neuen europäischen Fahrzyklus (NEFZ) ersetzt. Wegen der realistischeren Prüfbedingungen sind die nach dem WLTP gemessenen Verbrauchs- und CO₂-Emissionswerte in vielen Fällen höher als die nach dem NEFZ gemessenen. Der Verbrauch und die CO₂-Emissionen eines Fahrzeugs hängen nicht nur von der effizienten Ausnutzung des Kraftstoffs durch das Fahrzeug ab, sondern werden auch vom Fahrverhalten, Fahrstrecke und anderen nicht technischen Faktoren beeinflusst. Insbesondere können sich durch Mehrausstattungen und Zubehör (z. B. breitere Reifen, Klimaanlage, Dachgepäckträger etc.) relevante Fahrzeugparameter, wie z. B. Gewicht, Rollwiderstand und Aerodynamik verändern und sich dadurch abweichende Verbrauchswerte und CO₂-Emissionen ergeben. Die Normverbrauchsabgabe (NoVA) sowie der Sachbezug berechnen sich nach den in der EG-Typgenehmigung angeführten Werten. Der maßgebliche CO₂-Emissionswert für WLTP geprüfte Fahrzeuge ist der kombinierte WLTP-Wert der CO₂-Emissionen in g/km, bei extern aufladbaren Elektro-Hybridfahrzeugen der gewichtet kombinierte WLTP-Wert der CO₂-Emissionen in g/km. Nähere Informationen finden Sie auf www.vw-nutzfahrzeuge.at/wltp oder erhalten Sie bei einem autorisierten Händlerbetrieb.

Gewichte.

Motor	Getriebe	Leistung maximal in kW (PS)	Abgasnorm	Zul. Gesamtgewicht in kg	Masse fahrbereit minimal ¹⁾ in kg	Nutzlast bzw. Zuladung maximal ¹⁾ in kg	Zul. Achslast vorn/hinten in kg	Anhängelast gebremst, bei 12 % Steigung/ungebremst ²⁾ in kg	Zul. Zuggesamtgewicht, bei 12 % Steigung ²⁾ in kg
-------	----------	-----------------------------	-----------	--------------------------	--	--	---------------------------------	--	--

Caddy Cargo Entry

1,5-I-TSI BMT	6-Gang-Schaltgetriebe	84 (114)	Euro 6d ISC-FCM	2.150	1.488	662	1.060/1.210	1.400/710	3.550
2,0-I-TDI BMT	6-Gang-Schaltgetriebe	55 (75)	Euro 6d ISC-FCM	2.220	1.556	664	1.140/1.210	1.400/740	3.620
2,0-I-TDI BMT	6-Gang-Schaltgetriebe	75 (102)	Euro 6d ISC-FCM	2.220	1.556	664	1.130/1.240	1.500/740	3.720

Caddy Cargo Entry Maxi

1,5-I-TSI BMT	6-Gang-Schaltgetriebe	84 (114)	Euro 6d ISC-FCM	2.250	1.537	713	1.110/1.310	1.400/740	3.650
2,0-I-TDI BMT	6-Gang-Schaltgetriebe	75 (102)	Euro 6d ISC-FCM	2.300	1.599	701	1.170/1.330	1.500/750	3.800

Caddy Cargo

1,5-I-TSI BMT	6-Gang-Schaltgetriebe	84 (114)	Euro 6d ISC-FCM	2.150	1.497	653	1.060/1.210	1.400/710	3.550
1,5-I-TSI BMT	7-Gang-DSG	84 (114)	Euro 6d ISC-FCM	2.150	1.526	624	1.090/1.210	1.500/720	3.650
2,0-I-TDI BMT	6-Gang-Schaltgetriebe	55 (75)	Euro 6d ISC-FCM	2.220	1.564	656	1.140/1.210	1.400/740	3.620
2,0-I-TDI BMT	6-Gang-Schaltgetriebe	75 (102)	Euro 6d ISC-FCM	2.220	1.564	656	1.130/1.240	1.500/740	3.720
2,0-I-TDI BMT	6-Gang-Schaltgetriebe	90 (122)	Euro 6d ISC-FCM	2.220	1.566	654	1.130/1.240	1.500/740	3.720
2,0-I-TDI BMT	7-Gang-DSG	90 (122)	Euro 6d ISC-FCM	2.250	1.592	658	1.160/1.240	1.500/750	3.750
2,0-I-TDI BMT 4MOTION	6-Gang-Schaltgetriebe	90 (122)	Euro 6d ISC-FCM	2.350	1.668	682	1.160/1.320	1.500/750	3.850

Caddy Cargo Maxi

1,5-I-TSI BMT	6-Gang-Schaltgetriebe	84 (114)	Euro 6d ISC-FCM	2.250	1.545	705	1.110/1.310	1.400/740	3.650
1,5-I-TSI BMT	7-Gang-DSG	84 (114)	Euro 6d ISC-FCM	2.250	1.574	676	1.140/1.310	1.500/750	3.750
2,0-I-TDI BMT	6-Gang-Schaltgetriebe	75 (102)	Euro 6d ISC-FCM	2.300	1.607	693	1.170/1.330	1.500/750	3.800
2,0-I-TDI BMT	6-Gang-Schaltgetriebe	90 (122)	Euro 6d ISC-FCM	2.300	1.607	693	1.170/1.330	1.500/750	3.800
2,0-I-TDI BMT	7-Gang-DSG	90 (122)	Euro 6d ISC-FCM	2.350	1.637	713	1.200/1.330	1.500/750	3.850
2,0-I-TDI BMT 4MOTION	6-Gang-Schaltgetriebe	90 (122)	Euro 6d ISC-FCM	2.400	1.713	687	1.180/1.350	1.500/750	3.900

Zul. Dachlast in kg 100

Zul. Stützlast in kg 75

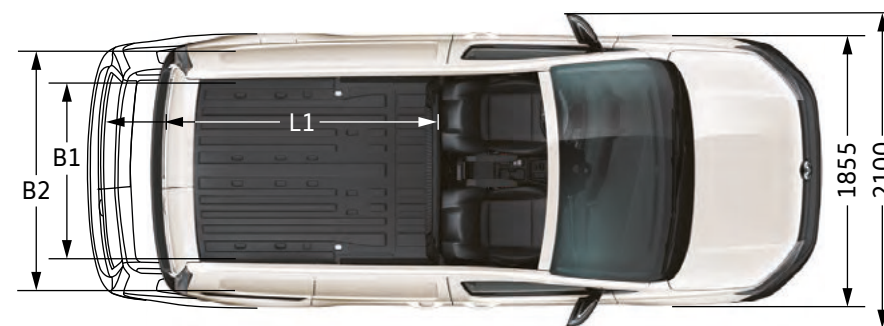

BMT = BlueMotion Technology
DSG = Doppelkupplungsgetriebe DSG

1) Die Masse fahrbereit beinhaltet das Leergewicht des Fahrzeuges inkl. der Serienausstattung, das Gewicht des Fahrers (75 kg) sowie das Gewicht eines zu 90 % gefüllten Kraftstofftanks. Ausstattungen bzw. Ausstattungslinien können das Leergewicht des Fahrzeuges beeinflussen. Durch Mehrausstattungen erhöht sich das Leergewicht, wodurch die max. Nutzlast bzw. Zuladung verringert wird. Die tatsächliche Nutzlast eines Fahrzeuges, die sich aus der Differenz zwischen zulässigem Gesamtgewicht und Masse fahrbereit errechnet, ist daher nur durch Wiegen des individuellen Fahrzeuges ermittelbar. Bitte erkundigen Sie sich vor Abschluss des Kaufvertrages über die genauen Mehrausstattungs-gewichte Ihres Fahrzeuges. Die angegebenen Daten entsprechen dem Stand zum Zeitpunkt der Drucklegung. Bitte fragen Sie hierzu Ihren autorisierten Händlerbetrieb.

2) Mit zunehmender Höhe verringert sich zwangsläufig die Motorleistung. Ab 1.000 m über Meereshöhe und je weitere 1.000 m sind daher jeweils 10 % vom Gespanngewicht (zul. Anhängelast + zul. Gesamtgewicht des Zugfahrzeuges) abziehen.

Abmessungen.

Caddy Cargo Entry und Caddy Cargo



*Werte gelten für Caddy Cargo Entry Maxi und Caddy Cargo Maxi.

Abmessung			Caddy Cargo Entry und Caddy Cargo	Caddy Cargo Entry Maxi und Caddy Cargo Maxi
B1/B2	Laderaumbreite, min./max.	(mm)	1.230/1.614	
H1	Bodenfreiheit (gemessen unter der Motorabschirmung)	(mm)	160	159
H2	Ladekante über Standebene	(mm)	586	589
H3/H4/H5	Fahrzeughöhe/mit Dachreling (optional)/mit Antennenfuß (optional)	(mm)	1.819/1.853/1.856	1.823/1.859/1.860
H6	Ladehöhe/mit Bodenbelag (optional)	(mm)	1.259/1.256	1.264/1.261
L1	Laderaumbodenlänge	(mm)	1.797	2.150
W1/W2	Böschungswinkel, vorn/hinten	(°)	16,8/ 18,7	16,6/16,1
W3	Rampenwinkel	(°)	14,0	13,0
	Seitliche Schiebetür(en), Breite x Höhe	(mm)	695 x 1.096	836/1.096
	Hecköffnung, mit Flügeltüren/mit Heckklappe (optional), Breite x Höhe	(mm)	1.234 x 1.122/1.234 x 1.130	
	Laderaumvolumen	(m ³)	3,1	3,7
	Minimaler Wendekreis, ca.	(m)	11,4	12,1

Alle Maßangaben sind auf Basis der Serienfahrzeuge ermittelt. Die hier aufgeführten Höhenmaße können je nach Ausstattung um ca. ±50 mm differieren. Die Gradangaben für Böschungswinkel vorn und hinten sowie für den Rampenwinkel beziehen sich jeweils auf den beladenen Zustand des Fahrzeugs unter Beachtung des zulässigen Gesamtgewichts. Abbildungen können Ausstattungen zeigen, die gegen Mehrpreis erhältlich sind. Die Fahrzeugzeichnungen sind nicht maßstabgerecht.

Reifenlabel.

Caddy Cargo Entry, Caddy Cargo Entry Maxi, Caddy Cargo, Caddy Cargo Maxi

Sommerreifen	Größe	Rollwiderstand	Nasshaftung	Externes Rollgeräusch	Geräuschemission
	205/60 R 16	A	B – A	72 – 67 dB	
	215/55 R 17	A	A	72 – 69 dB	
Ganzjahresreifen	Größe	Rollwiderstand	Nasshaftung	Externes Rollgeräusch	Geräuschemission
	205/60 R 16	A	B	72 dB	
	215/55 R 17	A	B	72 dB	
Winterreifen	Größe	Rollwiderstand	Nasshaftung	Externes Rollgeräusch	Geräuschemission
	205/55 R 16	B	B	72 dB	
	215/55 R 17	C	B	72 dB	



Kraftstoffeffizienz – Der richtige Reifen hilft Ihnen, Kraftstoff zu sparen.



Nasshaftung – Ein kürzerer Bremsweg erhöht Ihre Sicherheit.



Externes Rollgeräusch – Ein leiserer Reifen erhöht Ihren Fahrkomfort und entlastet die Umwelt durch geringere Geräuschentwicklung.

Bei jedem neuen Caddy mit dabei:

- ▶ **Neuwagen-Garantie:** 2 Jahre Fehlerfreiheit
- ▶ **Garantie gegen Durchrostung:** 12 Jahre*
- ▶ **Lack-Garantie:** 3 Jahre
- ▶ **Mobilitätsgarantie:** Ein Autoleben lang (automatische Verlängerung bei jedem Service lt. Herstellervorschrift bei einem autorisierten VW Nutzfahrzeuge Service Partner)

* Karosserieperforation von innen nach außen.

Niedrige Servicekosten:

Fahrzeuge im flexiblen Service-Intervall

- ▶ **Ölwechsel:** nach flexibler Service-Intervallanzeige, max. nach 30.000 km bzw. alle 2 Jahre
- ▶ **Inspektion:** alle 30.000 km bzw. alle 2 Jahre (je nachdem, was zuerst eintritt)

Begleitet Sie auf jedem Kilometer

Die Volkswagen Mobilitätsgarantie für Nutzfahrzeuge

Unsere Mobilitätsgarantie gilt automatisch für alle Neufahrzeuge und deckt im Notfall umfangreiche Leistungen ab. Sie erneuert sich, wenn die erforderlichen Service-/Inspektionsereignisse bei einem autorisierten Volkswagen Nutzfahrzeuge Service-Partner durchgeführt werden – immer wieder, ein ganzes Autoleben lang.

Wir helfen

- bei Pannen und Unfall
- auch im Ausland
- inkl. Ersatzmobilität bei längerer Reparaturzeit

Volkswagen Notruf aus dem Ausland:

+43 1 86 666

Volkswagen hat eines der dichtesten Servicenetze in Österreich und über 9000 Partner in Europa.

Details zu den umfassenden Leistungen finden Sie unter vw-nutzfahrzeuge.at/service bzw. in der Broschüre zur Volkswagen Mobilitätsgarantie für Nutzfahrzeuge. Sie liegt bei Ihrem Volkswagen Nutzfahrzeuge Service-Betrieb auf bzw. befindet sich beim Neuwagen im Bordbuch.

Finanzierung und Versicherung der Porsche Bank.

Das KMU-Paket.

Mit dem KMU-Paket bietet die Porsche Bank eine Komplettlösung, die speziell auf Klein- und Mittelbetriebe zugeschnitten ist. Sie brauchen nur noch einzusteigen und loszufahren. Dabei macht es keinen Unterschied, wie groß Ihre Firma ist. Denn schon ab dem ersten Firmenauto fahren Sie komfortabler, sicherer und günstiger. Sie bekommen alles aus einer Hand zu einem attraktiven Paketpreis.

Komplett einfach – einfach komplett

- ✓ Finanzierung
- ✓ vollKASKO
- ✓ Haftpflicht
- ✓ Rechtsschutz
- ✓ Insassenunfall-Versicherung
- ✓ SERVICE

Gönnen Sie Ihrem neuen Auto den besten Service.

Mit den Fahrzeugmanagementprodukten der Porsche Bank erzielen Sie Mobilität und beste Werterhaltung durch optimalen Service. Das SERVICE Produkt der Porsche Bank umfasst die regelmäßige Inspektion des Fahrzeuges laut Herstellervorschrift inkl. Mobilitätsgarantie (inkl. Motoröl, Bremsflüssigkeit, Scheibenreiniger und §57a Überprüfung) und ist vor allem bei geringer bis mittlerer Kilometerleistung ideal.

Bei höheren Laufleistungen und größeren Fuhrparks kann das SERVICE durch das noch umfassendere topSERVICE oder die WARTUNG erweitert werden.

Weitere Informationen unter: www.porschebank.at

Der neue Caddy Cargo

Porsche Austria GmbH & Co OG

Marketing VW Nutzfahrzeuge

Änderungen vorbehalten

Stand: März 2021

Internet: www.vw-nutzfahrzeuge.at

YVW 0000 0048 290

Verbrauch: 4,8 – 7,5 l/100 km. CO₂-Emission: 127 – 170 g/km.

Ihr Volkswagen Nutzfahrzeuge Partner

Bitte beachten Sie, dass einige Sonderausstattungen bestimmten Kombinationszwängen unterliegen und/oder nicht miteinander kombiniert werden können. Nur Ihr Volkswagen Nutzfahrzeuge Partner kann die notwendigen Kombinationserfordernisse sowie die Richtigkeit und Vollständigkeit der Angaben in dem ihm zur Verfügung stehenden Bestellsystem überprüfen. Die Informationen in diesem Prospekt über Preise, technische Details und Ausstattung beziehen sich auf den Termin der Drucklegung. Änderungen von Modellvarianten, Ausstattungen sowie des Serienumfangs, der Verbrauchs- und Emissionswerte und der Preise sind ausdrücklich vorbehalten. Bitte erkundigen Sie sich vor Abschluss des Kaufvertrags über den genauen Ausstattungs- bzw. Serienumfang, den Verbrauchs- und Emissionswert sowie den Preis Ihres Fahrzeugs. Ausstattung und technische Daten können innerhalb der deutschsprachigen Länder variieren.